

## Fluïtketel met fluit in de vorm van een vogeltje 9093

Geschikt voor inductiekoken.

DEZE FLUITKETEL is in 1984 door Michael Graves ontworpen, en er rust octrooi op voor het design. Hij is uit roestvrij staal 18/10 vervaardigd, met AISI 430 stalen warmteverspreidende bodem. Het handvat, de knop en de fluit zijn van polyamide.

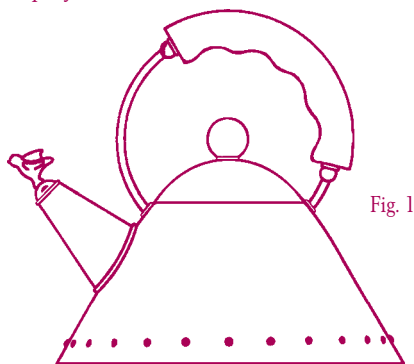


Fig. 1

### Aanwijzingen voor gebruik

Het verdient aanbeveling de eerste maal water te laten koken en dat water weg te gooien; dit om de ketel goed schoon te maken. Deze handeling moet u uitvoeren zonder de fluit in de vorm van een vogeltje. Het verdient aanbeveling de fluitketel voor nooit meer dan de helft van het peil A te vullen. Dit omdat de toename van het watervolume als gevolg van het koken van het water het fluitje kan beschadigen waardoor het niet meer fluit. Haal het deksel niet van de ketel als het water kookt.

Als het water kookt, gaat de fluit fluiten: haal de fluitketel dan van de hittebron. Om het water te kunnen uitgieten, moet u eerst de fluit in de vorm van een vogeltje van de ketel nemen: om te vermijden dat u zich brandt dient u voordat u de fluit van de ketel haalt de laatste stoom te laten ontsnappen.

Let erop tijdens het uitgieten van het water de fluitketel niet om te keren, daar er water uit het deksel zou kunnen komen. Zorg ervoor de warme delen van de fluitketel, zoals de ketel zelf of het deksel, niet aan te raken. Gebruik altijd het handvat of de knop. Houd de ketel buiten bereik van kinderen.

DE SPECIALE RIBBELS B op de bodem van de ketel dienen ter versteviging en om vervorming tegen te gaan. Deze ribbels hebben geen invloed op de prestaties van de ketel ook niet op de elektrische kookplaat.

U dient de ketel in ieder geval op een plaat of op een gasvlam met de juiste afmetingen te zetten en te bedenken dat als de fluitketel op een vlam staat die groter is dan de onderkant van de ketel, de afwerking aan de buitenkant van de ketel beschadigd kan raken.

Bovendien dient u er op te letten, als u het water gebruikt hebt, de ketel niet op de warmtebron terug te zetten (zeker niet op een elektrische kookplaat of een plaat van glaskeramik die ook al zijn ze uitgezet nog langere tijd warmte afgeven) omdat de bodem anders onherstelbare schade kan oplopen.

Denk eraan dat als u water laat staan in een ketel die u niet gebruikt, dit de vorming van ketelsteen in de hand werkt en dat dit tot gevolg heeft dat de ketel minder goed werkt. Een delicaat product dat kalkvorming tegen gaat kan, indien nodig, van tijd tot tijd gebruikt worden.

Het is raadzaam voor het schoonmaken van de ketel geen schoonmaakmiddelen die een schuurmiddel bevatten te gebruiken en de ketel niet in de vaatwasmachine te zetten.

ONDERDELEN  
DE FLUIT IN DE VORM VAN EEN  
VOGELTJE C wordt beschouwd als een los onderdeel. In geval u hem kwijt mocht raken of dat hij kapot zou gaan, kunt u een nieuwe bij uw winkelier kopen onder vermelding van het codenummer 23703/C.





Fig. 2



B

Fig. 3



Fig. 4

**ALESSI**

28882 Crusinallo (VB) Italia  
tel. 0323 868611 fax 0323 641605  
sac.alessi@alessi.it